

หนังสือชี้ชวนส่วนสรุปข้อมูลสำคัญ



บริษัทหลักทรัพย์จัดการกองทุน

แลนด์ แอนด์ เฮาส์ จำกัด

การเข้าร่วมการต่อต้านทุจริต:

ได้รับการรับรอง CAC*

* โครงการแนวร่วมปฏิบัติของภาคเอกชนไทยในการต่อต้านการทุจริต (Thailand's Private Sector Collective Action Coalition Against Corruption "CAC") ของสมาคมส่งเสริมสถาบันกรรมการบริษัทไทย

กองทุนเปิด แอล เอช สมาร์ท โมบิลิตี้
LH SMART MOBILITY FUND (LHMOBILITY)
(ชนิดจ่ายเงินปันผล : LHMOBILITY-D)

กองทุนตราสารทุน

กองทุนรวมหน่วยลงทุนประเภท Fund of Funds

กองทุนรวมที่เน้นลงทุนแบบมีความเสี่ยงต่างประเทศ

กองทุนรวมที่มีนโยบายเปิดให้มีการลงทุนในกองทุนรวมอื่นภายใต้

บลจ. เดียวกัน (Cross Investing Fund)



คุณกำลังจะลงทุนอะไร?



กองทุนรวมนี้เหมาะกับใคร?



คุณต้องระวังอะไรเป็นพิเศษ?



สัดส่วนของประเภททรัพย์สินที่ลงทุน



ค่าธรรมเนียม



ผลการดำเนินงาน



ข้อมูลอื่นๆ

การลงทุนในกองทุนรวมไม่ใช่การฝากเงิน

ผู้ลงทุนควรศึกษารายละเอียดของกองทุนอย่างละเอียดถี่ถ้วนก่อนตัดสินใจลงทุน

หากมีข้อสงสัยหรือต้องการข้อมูลเพิ่มเติม โปรดติดต่อบริษัทจัดการหรือผู้สนับสนุนการขายหรือรับซื้อคืน



คุณกำลังจะลงทุนอะไร?

กองทุนมีนโยบายที่จะลงทุนในหรือมีไว้ซึ่งหน่วยลงทุนของกองทุนรวมต่างประเทศ อาทิ หน่วย CIS และ/หรือ กองทุนรวมอีทีเอฟ ตั้งแต่ 2 กองทุนขึ้นไป โดยเฉลี่ยในรอบปีบัญชีไม่น้อยกว่าร้อยละ 80 ของมูลค่าทรัพย์สินสุทธิของกองทุนรวม โดยการลงทุนในกองทุนปลายทางดังกล่าวมีนโยบายลงทุนในตราสารแห่งทุนต่างประเทศทั่วโลกที่เกี่ยวข้องกับผลิตภัณฑ์และบริการที่ขับเคลื่อนนวัตกรรมต่าง ๆ ภายใต้ระบบการขนส่งอัจฉริยะ (Smart Transportation) เช่น เทคโนโลยียานยนต์ไร้คนขับ (Autonomous Vehicle) เทคโนโลยีการเชื่อมต่อยานยนต์กับสิ่งต่าง ๆ (Connected Vehicle) โดรนที่นำไปใช้ในเชิงพาณิชย์และทางทหาร และ/หรือระบบขนส่งและการสัญจรต่าง ๆ ที่จะเข้ามาทำให้การเดินทางและระบบขนส่งรวมถึงระบบจราจรให้มีประสิทธิภาพมากขึ้น และ/หรือได้รับประโยชน์จากนวัตกรรมดังกล่าว ซึ่งสัดส่วนการลงทุนในแต่ละกองทุนโดยเฉลี่ยในรอบปีบัญชีไม่เกินร้อยละ 79 ของมูลค่าทรัพย์สินสุทธิของกองทุน ทั้งนี้ กองทุนจะลงทุนในต่างประเทศซึ่งจะส่งผลให้มี net exposure ที่เกี่ยวข้องกับความเสี่ยงต่างประเทศโดยเฉลี่ยในรอบปีบัญชีไม่น้อยกว่าร้อยละ 80 ของมูลค่าทรัพย์สินสุทธิของกองทุนหรือตามอัตราส่วนที่สำนักงานคณะกรรมการ ก.ล.ต. ประกาศกำหนด

ในเบื้องต้นกองทุนจะมีการลงทุนในกองทุนรวมต่างประเทศดังต่อไปนี้ เกินกว่าร้อยละ 20 ของมูลค่าทรัพย์สินสุทธิของกองทุน

ชื่อกองทุน กองทุน SPDR® S&P Kensho Smart Mobility ETF

นโยบายการลงทุน

กองทุน SPDR® S&P Kensho Smart Mobility ETF เป็นกองทุน ("ETF") มีลักษณะการบริหารจัดการแบบ Actively Managed โดยในสถานการณ์ปกติกองทุนจะลงทุนอย่างน้อยร้อยละ 79 ของมูลค่าทรัพย์สินสุทธิของกองทุน ในหลักทรัพย์ที่เป็นส่วนประกอบของดัชนี S&P Kensho Smart Transportation Index ("ดัชนีอ้างอิง") ซึ่งดัชนีอ้างอิงดังกล่าวประกอบด้วยหุ้นของบริษัทที่ซื้อขายในตลาดหลักทรัพย์สหรัฐอเมริกา โดยลงทุนในบริษัททั่วโลกที่เกี่ยวข้องกับผลิตภัณฑ์และบริการที่ขับเคลื่อนนวัตกรรมต่าง ๆ ภายใต้ระบบการขนส่งอัจฉริยะ (Smart Transportation) เช่น เทคโนโลยียานยนต์ไร้คนขับ (Autonomous Vehicle) เทคโนโลยีการเชื่อมต่อยานยนต์กับสิ่งต่าง ๆ (Connected Vehicle) โดรนที่นำไปใช้ในเชิงพาณิชย์และทางทหาร และ/หรือระบบขนส่งและการสัญจรต่าง ๆ ที่จะเข้ามาทำให้การเดินทางและระบบขนส่งรวมถึงระบบจราจรให้มีประสิทธิภาพมากขึ้น และ/หรือได้รับประโยชน์จากนวัตกรรมดังกล่าว กองทุนดังกล่าวบริหารจัดการโดย SSGA Funds Management โดยมีการปรับพอร์ตการลงทุน (Rebalance) ทุก ๆ ครึ่งปี

บริษัทจัดการของสวนสิทธิเปลี่ยนแปลงประเภทและลักษณะพิเศษของกองทุนรวมในอนาคตเป็นกองทุนรวมฟีดเดอร์ (Feeder Fund) หรือกองทุนรวมที่มีการลงทุนโดยตรงในตราสาร และ/หรือหลักทรัพย์ต่างประเทศ หรือสามารถกลับมาเป็นกองทุนรวมหน่วยลงทุน (Fund of Funds) ได้ โดยไม่ทำให้ระดับความเสี่ยงของการลงทุน (risk spectrum) เพิ่มขึ้น ทั้งนี้ ให้เป็นไปตามดุลยพินิจของผู้จัดการกองทุนซึ่งขึ้นอยู่กับสถานการณ์ตลาด โดยเป็นไปเพื่อประโยชน์สูงสุดของผู้ถือหน่วยลงทุน อนึ่ง บริษัทจัดการจะดำเนินการแจ้งให้ผู้ถือหน่วยลงทุนทราบล่วงหน้าอย่างน้อย 30 วัน ก่อนดำเนินการเปลี่ยนแปลงประเภทกองทุนดังกล่าว โดยประกาศผ่านทางเว็บไซต์ของบริษัทจัดการ และเว็บไซต์ของผู้สนับสนุนการขายหรือรับซื้อคืนหน่วยลงทุน (ถ้ามี)

กองทุนไทยอาจลงทุนในสัญญาซื้อขายล่วงหน้า (Derivatives) เพื่อเพิ่มประสิทธิภาพการบริหารการลงทุน (Efficient portfolio management) และ/หรือ เพื่อป้องกันความเสี่ยง (Hedging) จากอัตราแลกเปลี่ยน (Foreign Exchange Rate Risk) ตามดุลยพินิจของผู้จัดการกองทุน

กองทุนอาจลงทุนในหน่วยลงทุนของกองทุนรวมหรือกองทุนรวมอสังหาริมทรัพย์ (กอง1) หรือทรัสต์เพื่อการลงทุนในอสังหาริมทรัพย์ (REITs) หรือกองทุนรวมโครงสร้างพื้นฐาน (infra) ซึ่งอยู่ภายใต้การจัดการของบริษัทจัดการ ในสัดส่วนไม่เกินร้อยละ 20 ของมูลค่าทรัพย์สินสุทธิของกองทุน ยกเว้นกรณีที่กองทุนปลายทางเป็นกองทุนรวมอสังหาริมทรัพย์ (กอง1) และกองทุนรวมโครงสร้างพื้นฐาน (infra) ลงทุนสูงสุดได้ไม่เกิน 1 ใน 3 ของจำนวนหน่วยลงทุนทั้งหมดของกองทุนปลายทาง โดยการลงทุนในหน่วยลงทุนดังกล่าวต้องอยู่ภายใต้กรอบนโยบายการลงทุนของกองทุนซึ่งเป็นไปตามหลักเกณฑ์เงื่อนไขที่สำนักงานคณะกรรมการ ก.ล.ต. กำหนด ทั้งนี้ กองทุนปลายทางไม่สามารถลงทุนย้อนกลับในกองทุนต้นทาง (circle investment) และกองทุนปลายทางไม่สามารถลงทุนต่อในกองทุนอื่นภายใต้ บลจ.เดียวกันอีก (cascade investment)

กลยุทธ์การบริหารกองทุน :

มุ่งหวังให้ผลประกอบการสูงกว่าดัชนีชี้วัด (Active management)

ผู้ลงทุนควรศึกษาและทำความเข้าใจเกี่ยวกับกองทุนต่างประเทศที่กองทุนลงทุนได้ในเนื้อหาส่วน "ข้อมูลกองทุนต่างประเทศ" ในส่วนท้ายของเอกสารฉบับนี้



กองทุนรวมนี้เหมาะกับใคร?

- ชนิดจ่ายปันผล (LHMOBILITY-D) : เหมาะสำหรับผู้ลงทุนประเภทนิติบุคคล/สถาบัน เปิดโอกาสให้ผู้ลงทุนรับรายได้สม่ำเสมอจากเงินปันผล รวมถึงมีสิทธิได้รับสิทธิพิเศษทางภาษี หากปฏิบัติเป็นไปตามเกณฑ์/เงื่อนไขที่กรมสรรพากรกำหนด
- ผู้ที่สามารถลงทุนในระยะปานกลางถึงระยะยาว โดยคาดหวังผลตอบแทนในระยะยาวที่ดีกว่าการลงทุนในตราสารหนี้ทั่วไป
- ผู้ลงทุนที่สามารถรับความผันผวนจากอัตราแลกเปลี่ยนได้ เนื่องจากกองทุนนี้จะลงทุนในหน่วยลงทุนของกองทุนต่างประเทศด้วยสกุลเงินดอลลาร์สหรัฐฯ (USD) จึงอาจมีความเสี่ยงจากอัตราแลกเปลี่ยน
- ผู้ลงทุนที่สามารถรับความผันผวนของราคาหุ้นที่กองทุนรวม และ/หรือ กองทุนหลักไปลงทุน ซึ่งอาจปรับตัวเพิ่มสูงขึ้น

กองทุนรวมนี้ไม่เหมาะกับใคร

- ผู้ลงทุนที่เน้นการได้รับผลตอบแทนในจำนวนเงินที่แน่นอน หรือรักษาเงินต้นให้อยู่ครบ
- ผู้ลงทุนที่ไม่สามารถยอมรับความเสี่ยงจากการลงทุนในต่างประเทศได้ อาทิ ความเสี่ยงจากอัตราแลกเปลี่ยน ความผันผวนของมูลค่าหน่วยลงทุนของกองทุนหลัก เป็นต้น



ทำอย่างไรหากยังไม่เข้าใจนโยบาย และความเสี่ยงของกองทุนนี้

- อ่านหนังสือชี้ชวนฉบับเต็ม หรือสอบถามผู้สนับสนุนการขายและบริษัทจัดการ
- **อย่าลงทุนหากไม่เข้าใจลักษณะและความเสี่ยงของกองทุนรวมนี้ดีพอ**



คุณต้องระวังอะไรเป็นพิเศษ?

คำเตือนที่สำคัญ

- ในสถานการณ์ไม่ปกติ ผู้ถือหน่วยลงทุนอาจไม่สามารถขายคืนหน่วยลงทุน หรืออาจได้รับชำระค่าขายคืนหน่วยลงทุนล่าช้ากว่าระยะเวลาที่กำหนดไว้ในหนังสือชี้ชวน
- เนื่องจากกองทุนจะลงทุนในหน่วยลงทุนของกองทุนต่างประเทศ จึงอาจมีความเสี่ยงจากอัตราแลกเปลี่ยน ซึ่งกองทุนทำการป้องกันความเสี่ยงจากอัตราแลกเปลี่ยนเงินตราต่างประเทศตามดุลยพินิจของผู้จัดการกองทุน
- กองทุนไทยและกองทุนต่างประเทศอาจลงทุนในสัญญาซื้อขายล่วงหน้า (Derivatives) เพื่อป้องกันความเสี่ยง (Hedging) และเพื่อเพิ่มประสิทธิภาพการบริหารการลงทุน (Efficient Portfolio Management) ซึ่งอาจมีความเสี่ยงมากกว่ากองทุนรวมอื่น จึงเหมาะกับผู้ลงทุนที่ต้องการผลตอบแทนสูงและสามารถยอมรับความเสี่ยงได้สูงกว่าผู้ลงทุนทั่วไป ผู้ลงทุนจึงควรลงทุนในกองทุนนี้เมื่อมีความเข้าใจในความเสี่ยงของสัญญาซื้อขายล่วงหน้า และผู้ลงทุนควรพิจารณาความเหมาะสมของการลงทุน โดยคำนึงถึงประสบการณ์ลงทุน วัตถุประสงค์ และฐานะการเงินของผู้ลงทุนเอง
- กองทุนมีนโยบายลงทุนในต่างประเทศ จึงมีความเสี่ยงด้านการเมือง เศรษฐกิจ สังคม และสภาวะตลาด สภาพคล่อง อัตราแลกเปลี่ยน กฎหมาย และ/หรือข้อจำกัดของประเทศที่กองทุนเข้าลงทุน ซึ่งอาจส่งผลกระทบต่อมูลค่าหน่วยลงทุน และ/หรือสภาพคล่อง
- กองทุนอาจลงทุนหรือมีไว้ซึ่งตราสารหนี้ที่มีอันดับความน่าเชื่อถือต่ำกว่าที่สามารถลงทุนได้ (Non – Investment Grade) และตราสารหนี้ที่ไม่ได้รับการจัดอันดับความน่าเชื่อถือ (Unrated) รวมทั้งตราสารหนี้ที่ไม่ได้จดทะเบียนในตลาดหลักทรัพย์ (Unlisted Securities) ผู้ลงทุนอาจมีความเสี่ยงที่สูงขึ้นมากกว่ากองทุนรวมทั่วไป เช่น ความเสี่ยงจากการผิดนัดชำระหนี้ของผู้ออกตราสาร หรือ ความเสี่ยงจากการขาดสภาพคล่องของตราสาร เป็นต้น
- กองทุนหลักที่กองทุนรวมไปลงทุนมีสัดส่วนการลงทุนกระจุกตัวในประเทศสหรัฐอเมริกา ดังนั้น ผู้ลงทุนจึงควรพิจารณาการกระจายความเสี่ยงของพอร์ตการลงทุนโดยรวมของตนเอง
- กองทุนอาจลงทุนในตราสารที่มีสัญญาซื้อขายล่วงหน้าแฝง (Structured Note) กองทุนรวมจึงมีความเสี่ยงมากกว่ากองทุนรวมที่ลงทุนในหลักทรัพย์อ้างอิงโดยตรง เนื่องจากใช้เงินลงทุนในจำนวนที่ น้อยกว่าจึงมีกำไร/ขาดทุนสูงกว่าการลงทุนในหลักทรัพย์อ้างอิงโดยตรง ดังนั้น ผู้ลงทุนควรพิจารณาความเหมาะสมของการลงทุน โดยคำนึงถึงประสบการณ์การลงทุน วัตถุประสงค์การลงทุน และฐานะการเงินของผู้ลงทุนเอง
- ในกรณีที่มิแน่วโน้มว่าจะมีการขายคืนหน่วยลงทุนเกินกว่า 2 ใน 3 ของจำนวนหน่วยลงทุนที่กำหนดไว้แล้วทั้งหมด บริษัทจัดการอาจใช้ดุลยพินิจในการเลิกกองทุนรวม และอาจยกเลิกคำสั่งซื้อขายหน่วยลงทุนที่ได้รับไว้แล้วหรือ หยุดรับคำสั่งดังกล่าวได้
- กองทุนอาจลงทุนในหน่วยลงทุนของกองทุนรวมอื่นภายใต้การจัดการเดียวกัน ในสัดส่วนไม่เกิน 20% ของ NAV ซึ่งอาจก่อให้เกิดความขัดแย้งทางผลประโยชน์อันเกิดจากนโยบายการลงทุนในหน่วยลงทุนของกองทุนรวมภายใต้การจัดการเดียวกัน


แผนภาพแสดงตำแหน่งความเสี่ยงของกองทุนรวม



ปัจจัยความเสี่ยงที่สำคัญ

ความเสี่ยงจากความผันผวนของราคาหลักทรัพย์

ความผันผวนของผลการดำเนินงาน(SD)



ความเสี่ยงจากการกระจุกตัวลงทุน

High Issuer

Concentration Risk



High Sector

Concentration Risk



หมายเหตุ : กองทุนรวมมีการลงทุนกระจุกตัวในหมวดอุตสาหกรรม Automobile Manufacturers 20.43%

High Country

Concentration Risk



หมายเหตุ : กองทุนรวมมีการลงทุนกระจุกตัวในประเทศสหรัฐอเมริกา 79.08%

ความเสี่ยงจากการเปลี่ยนแปลงของอัตราแลกเปลี่ยน

การป้องกันความเสี่ยง fx

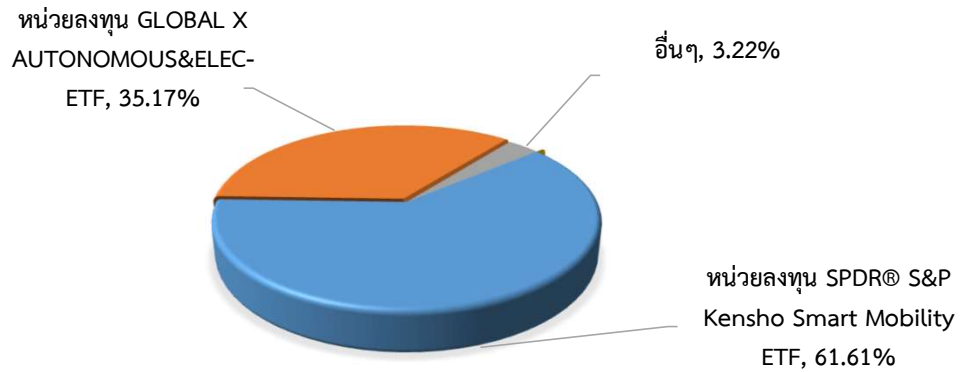


* คุณสามารถดูข้อมูลเพิ่มเติมได้ที่ www.lhfund.co.th



สัดส่วนของประเภททรัพย์สินที่ลงทุน

% ของ NAV



หมายเหตุ: ข้อมูล ณ วันที่ 30 ธันวาคม 2564

ทั้งนี้คุณสามารถดูข้อมูลที่เป็นปัจจุบันได้ที่ www.lhfund.co.th

■ ชื่อทรัพย์สินที่ลงทุนสูงสุด 5 อันดับแรก

| หลักทรัพย์ | อันดับความน่าเชื่อถือ/ สถาบันที่จัดอันดับ | % ของ NAV |
|--|--|-----------|
| หน่วยลงทุน SPDR® S&P Kensho Smart Mobility ETF | - | 61.61 |
| หน่วยลงทุน GLOBAL X AUTONOMOUS&ELEC-ETF | - | 35.17 |
| อื่นๆ | - | 3.22 |

หมายเหตุ: ข้อมูล ณ วันที่ 30 ธันวาคม 2564

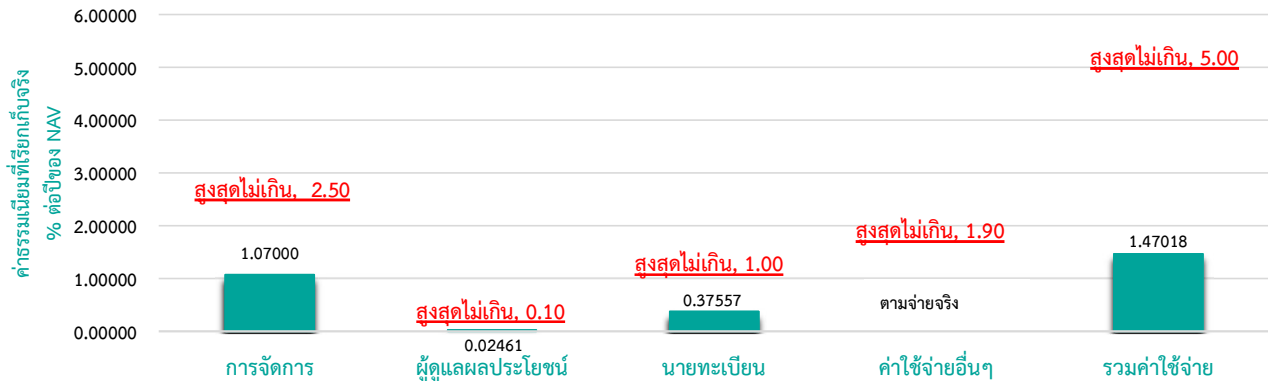
ทั้งนี้คุณสามารถดูข้อมูลที่เป็นปัจจุบันได้ที่ www.lhfund.co.th



ค่าธรรมเนียม

*** ค่าธรรมเนียมมีผลกระทบต่อผลตอบแทนที่คุณจะได้รับ
ดังนั้น คุณควรพิจารณาการเรียกเก็บค่าธรรมเนียมดังกล่าวก่อนการลงทุน ***

ค่าธรรมเนียมที่เรียกเก็บจากกองทุนรวม (% ต่อปีของ NAV)



หมายเหตุ:

- 1) ค่าธรรมเนียมดังกล่าวข้างต้นเป็นอัตราที่รวมภาษีมูลค่าเพิ่ม หรือภาษีธุรกิจเฉพาะ หรือภาษีอื่นใด ในทำนองเดียวกันนี้
 - 2) ค่าธรรมเนียมค่าใช้จ่ายที่เรียกเก็บจากกองทุนรวมเมื่อรวมกันทั้งหมดแล้ว ต้องไม่เกินอัตราร้อยละ 5.00 ต่อปีของมูลค่าทรัพย์สินสุทธิของกองทุนรวม
 - 3) สามารถดูค่าธรรมเนียมที่เรียกเก็บจริงจากกองทุนรวมย้อนหลัง 3 ปี เพิ่มเติมได้ที่รายละเอียดหนังสือชี้ชวนส่วนข้อมูลกองทุนรวม
- * สามารถดูข้อมูลเพิ่มเติมได้ที่ www.lhfund.co.th

ค่าธรรมเนียมที่เรียกเก็บจากผู้ถือหน่วย (% ของมูลค่าซื้อขาย)

| รายการ | สูงสุดไม่เกิน | เก็บจริง |
|---|---------------------------|-----------------------|
| ค่าธรรมเนียมการขาย (Front-end Fee) | 2.50 | 1.50 |
| ค่าธรรมเนียมการรับซื้อคืน (Back-end Fee) | 2.50 | ยกเว้น |
| ค่าธรรมเนียมการสับเปลี่ยนหน่วยลงทุน | | |
| สับเปลี่ยนเข้า (Switching in Fee) | 2.50 | 1.50 |
| สับเปลี่ยนออก (Switching out Fee) | 2.50 | ยกเว้น |
| ค่าธรรมเนียมการโอนหน่วยลงทุน | ตามที่นายทะเบียนเรียกเก็บ | 200 บาท/รายการ |
| ค่าธรรมเนียมการออกเอกสารแสดงสิทธิในหน่วยลงทุน | ตามที่นายทะเบียนกำหนด | ตามที่นายทะเบียนกำหนด |
| ค่าธรรมเนียมการโอนหน่วยลงทุน | ตามที่จ่ายจริง | ตามที่จ่ายจริง |

หมายเหตุ:

- 1) ค่าธรรมเนียมดังกล่าวข้างต้น อาจเรียกเก็บจากผู้ลงทุนแต่ละกลุ่มหรือแต่ละรายไม่เท่ากัน ขึ้นอยู่กับดุลยพินิจของบริษัทจัดการ
- 2) กรณีสับเปลี่ยนหน่วยลงทุน บริษัทจัดการอาจยกเว้นไม่เรียกเก็บค่าธรรมเนียมการสับเปลี่ยนหน่วยลงทุนสำหรับการสับเปลี่ยนหน่วยลงทุนระหว่างกองทุนรวม ภายใต้การจัดการของบริษัทจัดการ แต่จะมีการเรียกเก็บค่าธรรมเนียมการขายและรับซื้อคืนหน่วยลงทุนตามอัตราที่บริษัทจัดการกำหนด
- 3) ค่าธรรมเนียมดังกล่าวข้างต้นรวมภาษีมูลค่าเพิ่ม ภาษีธุรกิจเฉพาะหรือภาษีอื่นใดแล้ว
ทั้งนี้ หากกองทุนลงทุนในหน่วยลงทุนของกองทุนรวมภายใต้การจัดการเดียวกัน (กองทุนปลายทาง) บริษัทจัดการจะไม่เรียกเก็บค่าธรรมเนียมการจัดการ ค่าธรรมเนียมการขาย และ/หรือ ค่าธรรมเนียมการรับซื้อคืนหน่วยลงทุนซ้ำซ้อนกับกองทุนปลายทาง เช่น หากกองทุนต้นทางมีมูลค่าทรัพย์สินสุทธิ 1,000 ล้านบาท และจัดสรรการลงทุนไปยังกองทุนปลายทางจำนวน 100 ล้านบาท บริษัทจัดการจะเรียกเก็บค่าธรรมเนียมการจัดการ ค่าธรรมเนียมการขาย และ/หรือค่าธรรมเนียมการรับซื้อคืนหน่วยลงทุนจากเงินลงทุน 1,000 ล้านบาท ในอัตราที่กองทุนต้นทาง กำหนดเท่านั้น โดยกองทุนปลายทางจะไม่มีเรียกเก็บค่าธรรมเนียมดังกล่าวเพิ่มเติมอีก เป็นต้น



ผลการดำเนินงาน

* ผลการดำเนินงานในอดีต มิได้เป็นสิ่งยืนยันถึงผลการดำเนินงานในอนาคต *

1. ดัชนีชี้วัด คือ กองทุนนี้จะเปรียบเทียบกับอัตราผลตอบแทนของดัชนี Morningstar Global Mkts Index NR USD ในสกุลเงินดอลลาร์สหรัฐ ปรับด้วยอัตราแลกเปลี่ยนเพื่อคำนวณผลตอบแทนเป็นสกุลเงินบาท ณ วันที่คำนวณผลตอบแทน
2. LHMObILITY-D เคยมีผลขาดทุนสูงสุดในช่วงเวลา 5 ปี คือ -15.16%
(กรณีกองทุนจดทะเบียนไม่ครบ 5 ปี จะแสดงค่าที่เกิดขึ้นตั้งแต่วันจดทะเบียนกองทุนจนถึงวันที่รายงาน)
3. ความผันผวนของผลการดำเนินงาน (Standard Deviation) คือ 17.91% ต่อปี
(กรณีกองทุนจดทะเบียนไม่ครบ 5 ปี จะแสดงค่าที่เกิดขึ้นตั้งแต่วันจดทะเบียนกองทุนจนถึงวันที่รายงาน)
4. ความผันผวนของส่วนต่างผลการดำเนินงานและดัชนีชี้วัด (Tracking Error : TE) คือ N/A % ต่อปี
5. ประเภทกองทุนรวมเพื่อใช้เปรียบเทียบผลการดำเนินงาน ณ จุดขาย คือ Global Equity
6. ผลการดำเนินงานย้อนหลังแบบปึกหมุด ข้อมูล ณ วันที่ 30 ธันวาคม 2564

| กองทุน | % ตามช่วงเวลา | | | | | % ต่อปี | | | | | | | | |
|---------------------------------|---------------|---------|---------------|---------|---------------|---------|---------------|------|---------------|------|---------------|-------|---------------|----------------|
| | YTD | 3 เดือน | Perce tile | 6 เดือน | Perce tile | 1 ปี | Perce tile | 3 ปี | Perce tile | 5 ปี | Perce tile | 10 ปี | Perce tile | ตั้งแต่จัดตั้ง |
| LHMObILITY-D | N/A | 4.25 | 50th | -6.09 | 95th | N/A | N/A | N/A | N/A | N/A | N/A | N/A | N/A | -0.21 |
| ดัชนีชี้วัด (Benchmark) | N/A | 4.69 | 50th | 9.35 | 25th | N/A | N/A | N/A | N/A | N/A | N/A | N/A | N/A | 14.88 |
| ความผันผวนของ ผลการดำเนินงาน | N/A | 12.54 | 25th | 16.94 | 75th | N/A | N/A | N/A | N/A | N/A | N/A | N/A | N/A | 17.91 |
| ความผันผวนของ ดัชนีชี้วัด | N/A | 6.13 | 5th | 7.82 | 5th | N/A | N/A | N/A | N/A | N/A | N/A | N/A | N/A | 8.21 |

* คุณสามารถดูข้อมูลที่เป็นปัจจุบันได้ที่ www.lhfund.co.th

■ ตารางแสดงผลการดำเนินงานของกลุ่ม Global Equity

ข้อมูล ณ วันที่ 31 ธันวาคม 2564

| Peer Percentile | Return (%) | | | | | | Standard Deviation (%) | | | | | |
|--------------------|------------|---------|--------|-------|-------|-------|------------------------|---------|-------|-------|-------|-------|
| | 3 เดือน | 6 เดือน | 1 ปี | 3 ปี | 5 ปี | 10 ปี | 3 เดือน | 6 เดือน | 1 ปี | 3 ปี | 5 ปี | 10 ปี |
| 5th Percentile | 9.24 | 10.52 | 29.48 | 25.49 | 15.59 | 11.82 | 10.49 | 9.79 | 9.64 | 12.20 | 11.37 | 10.80 |
| 25th Percentile | 6.31 | 7.07 | 20.66 | 22.73 | 12.16 | 10.41 | 13.21 | 12.03 | 11.17 | 14.12 | 12.51 | 11.64 |
| 50th Percentile | 3.61 | 3.47 | 16.18 | 18.66 | 10.25 | 7.79 | 16.14 | 14.16 | 14.15 | 15.75 | 13.46 | 14.23 |
| 75th Percentile | -1.52 | -3.42 | 7.61 | 14.30 | 6.52 | 1.54 | 19.85 | 18.26 | 17.39 | 18.29 | 15.80 | 16.09 |
| 95th Percentile | -12.29 | -25.06 | -20.78 | 6.14 | 4.24 | -6.04 | 36.12 | 32.10 | 26.77 | 30.05 | 26.55 | 29.44 |

* คุณสามารถดูข้อมูลเพิ่มเติมได้ที่ www.aimc.or.th

- เอกสารการวัดผลการดำเนินงานของกองทุนรวมฉบับนี้ได้จัดทำขึ้นตามมาตรฐานการวัดผลการดำเนินงานของกองทุนรวมของสมาคมบริษัทจัดการลงทุน
- ผลการดำเนินงานในอดีต/ผลการเปรียบเทียบผลการดำเนินงานที่เกี่ยวข้องกับผลิตภัณฑ์ในตลาดทุน มิได้เป็นสิ่งยืนยันถึงผลการดำเนินงานในอนาคต
- ทำความเข้าใจลักษณะสินค้า เงื่อนไข ผลตอบแทน และความเสี่ยง ก่อนตัดสินใจลงทุน

7. ผลการดำเนินงานย้อนหลังของกองทุนหลัก คุณสามารถดูข้อมูลได้ที่ "ข้อมูลกองทุนต่างประเทศ" ในส่วนท้ายของเอกสารฉบับนี้ สามารถดูข้อมูลเพิ่มเติมได้ที่ <https://www.ssga.com/spdrs>.



ข้อมูลอื่นๆ

| <p>นโยบายการจ่ายเงินปันผล</p> <p>ประวัติการจ่ายเงินปันผล</p> | <p>มี : ไม่เกินปีละ 12 ครั้ง</p> <p>วันที่จ่ายเงินปันผล</p> <table border="1" data-bbox="691 275 1029 373"> <tr> <td>ปี 2565</td> <td>4 ม.ค.</td> </tr> <tr> <td>อัตราหน่วยละ (บาท)</td> <td>0.20</td> </tr> </table> | ปี 2565 | 4 ม.ค. | อัตราหน่วยละ (บาท) | 0.20 | | | | | | | | |
|---|---|-------------------------|---------------|-------------------------|------------------|---|-----------------|---------------------------|---|-----------------|-----------------|---|-----------------|
| ปี 2565 | 4 ม.ค. | | | | | | | | | | | | |
| อัตราหน่วยละ (บาท) | 0.20 | | | | | | | | | | | | |
| <p>ผู้ดูแลผลประโยชน์</p> <p>มูลค่าโครงการ</p> <p>วันที่จดทะเบียน</p> <p>อายุโครงการ</p> | <p>ธนาคารทหารไทย จำกัด (มหาชน)</p> <p>2,000 ล้านบาท</p> <p>18 พฤษภาคม 2564</p> <p>ไม่กำหนด</p> | | | | | | | | | | | | |
| <p>การซื้อและการขายคืนหน่วยลงทุน</p> | <p>การซื้อหน่วยลงทุน</p> <ul style="list-style-type: none"> ▪ วันทำการซื้อ: ทุกวันทำการซื้อของกองทุน ระหว่างเวลา 8.30 - 14.00 น. ▪ มูลค่าขั้นต่ำของการซื้อครั้งแรก: 1,000 บาท ▪ มูลค่าขั้นต่ำของการซื้อครั้งถัดไป: 100 บาท <p>การขายคืนหน่วยลงทุน</p> <ul style="list-style-type: none"> ▪ วันทำการขายคืน: ทุกวันทำการขายของกองทุน ระหว่างเวลา 8.30 - 14.00 น. ▪ มูลค่าขั้นต่ำของการขายคืน: ไม่กำหนด ▪ จำนวนหน่วยขั้นต่ำของการขายคืน: ไม่กำหนด ▪ ยอดคงเหลือขั้นต่ำ: 100 บาท ▪ จำนวนหน่วยลงทุนคงเหลือขั้นต่ำ: ไม่กำหนด ▪ ระยะเวลาการรับเงินค่าขายคืน: ภายใน 5 วันทำการ นับตั้งแต่วันถัดจากวันคำนวณมูลค่าทรัพย์สินสุทธิ โดยมีวันหยุดทำการในต่างประเทศ <p>ปัจจุบันรับเงินค่าขายคืนภายใน 4 วันทำการถัดจากวันทำการขายคืน (T+4) (T = วันทำการซื้อขายของกองทุน)</p> <ul style="list-style-type: none"> ▪ วันที่คำนวณ NAV : วันที่ T+2 (T=วันทำการซื้อขายของกองทุน) <p>คุณสามารถตรวจสอบมูลค่าทรัพย์สินรายวันได้ที่: www.lhfund.co.th</p> | | | | | | | | | | | | |
| <p>รายชื่อผู้จัดการกองทุน</p> | <table border="1" data-bbox="691 1318 1481 1633"> <thead> <tr> <th>ชื่อ - นามสกุล</th> <th>ขอบเขตหน้าที่</th> <th>วันที่เริ่มบริหารกองทุน</th> </tr> </thead> <tbody> <tr> <td>คุณนรี พุกษยาภัย</td> <td>ผู้จัดการกองทุนตราสารหนี้, กองทุนต่างประเทศ</td> <td>18 พฤษภาคม 2564</td> </tr> <tr> <td>คุณพีรวิชญ์ ลิ้มเดชาพันธ์</td> <td>ผู้จัดการกองทุนตราสารหนี้, กองทุนต่างประเทศ</td> <td>18 พฤษภาคม 2564</td> </tr> <tr> <td>คุณสร สุรสิทธิ์</td> <td>ผู้จัดการกองทุนตราสารหนี้, กองทุนต่างประเทศ</td> <td>18 พฤษภาคม 2564</td> </tr> </tbody> </table> | ชื่อ - นามสกุล | ขอบเขตหน้าที่ | วันที่เริ่มบริหารกองทุน | คุณนรี พุกษยาภัย | ผู้จัดการกองทุนตราสารหนี้, กองทุนต่างประเทศ | 18 พฤษภาคม 2564 | คุณพีรวิชญ์ ลิ้มเดชาพันธ์ | ผู้จัดการกองทุนตราสารหนี้, กองทุนต่างประเทศ | 18 พฤษภาคม 2564 | คุณสร สุรสิทธิ์ | ผู้จัดการกองทุนตราสารหนี้, กองทุนต่างประเทศ | 18 พฤษภาคม 2564 |
| ชื่อ - นามสกุล | ขอบเขตหน้าที่ | วันที่เริ่มบริหารกองทุน | | | | | | | | | | | |
| คุณนรี พุกษยาภัย | ผู้จัดการกองทุนตราสารหนี้, กองทุนต่างประเทศ | 18 พฤษภาคม 2564 | | | | | | | | | | | |
| คุณพีรวิชญ์ ลิ้มเดชาพันธ์ | ผู้จัดการกองทุนตราสารหนี้, กองทุนต่างประเทศ | 18 พฤษภาคม 2564 | | | | | | | | | | | |
| คุณสร สุรสิทธิ์ | ผู้จัดการกองทุนตราสารหนี้, กองทุนต่างประเทศ | 18 พฤษภาคม 2564 | | | | | | | | | | | |
| <p>อัตราส่วนหมุนเวียนการลงทุนของกองทุนรวม (PTR)</p> | <p>N/A</p> <p>กรณีกองทุนรวมที่จดทะเบียนจัดตั้งไม่ถึง 1 ปี จะแสดงค่าที่เกิดขึ้นจริงในช่วงเวลาตั้งแต่วันที่จดทะเบียนถึงวันที่รายงาน</p> | | | | | | | | | | | | |

| | |
|---|--|
| Morningstar Rating Overall | www.morningstarthailand.com |
| ข้อมูล ณ วันที่ 31 ธันวาคม 2564 | |
| Morningstar Category | Thailand Fund Global Equity |
| ผู้สนับสนุนการขายหรือรับซื้อคืน | ธนาคารแลนด์ แอนด์ เฮาส์ จำกัด (มหาชน) บริษัทหลักทรัพย์ แลนด์ แอนด์ เฮาส์ จำกัด (มหาชน) หรือผู้สนับสนุนการขายหรือรับซื้อคืนหน่วยลงทุนที่บริษัทจัดการแต่งตั้งขึ้น (ถ้ามี) |
| ติดต่อสอบถาม รับหนังสือชี้ชวน ร้องเรียน | บริษัทหลักทรัพย์จัดการกองทุน แลนด์ แอนด์ เฮาส์ จำกัด ที่อยู่: เลขที่ 11 อาคารคิวเฮาส์ สาทร ชั้น 14 ถนนสาทรใต้ แขวงทุ่งมหาเมฆ เขตสาทร กรุงเทพมหานคร 10120 โทรศัพท์ : 0-2286-3484 website : www.lhfund.co.th email : Marketing@lhfund.co.th |
| ธุรกรรมที่อาจก่อให้เกิดความขัดแย้ง ทางผลประโยชน์ | คุณสามารถตรวจสอบธุรกรรมที่อาจก่อให้เกิดความขัดแย้งทางผลประโยชน์ ได้ที่ www.lhfund.co.th |

คำอธิบายเพิ่มเติม

ปัจจัยความเสี่ยงของกองทุน

- ความเสี่ยงจากการดำเนินงานของผู้ออกตราสาร (Business Risk) : คือความเสี่ยงที่เกิดจากการดำเนินงานของผู้ออกตราสาร หากผลการดำเนินงานหรือฐานะการเงินของผู้ออกตราสาร รวมทั้งความสามารถในการทำกำไรของผู้ออกตราสารเปลี่ยนแปลงไป ซึ่งอาจกระทบต่อราคาซื้อขายของตราสาร
- ความเสี่ยงจากความสามารถในการชำระหนี้ของผู้ออกตราสาร (Credit Risk) : คือความเสี่ยงจากการที่บริษัทผู้ออกตราสารไม่สามารถชำระคืนเงินต้น และ/หรือดอกเบี้ยได้ตามที่กำหนด หรือไม่ครบตามจำนวนที่ได้สัญญาไว้ โดยพิจารณาจากผลการดำเนินงานที่ผ่านมาและฐานะการเงินของผู้ออกตราสาร credit rating ของหุ้นกู้ระยะยาวมีความหมายโดยย่อ ดังต่อไปนี้

| ระดับการลงทุน | TRIS | Fitch | Moody's | S&P | คำอธิบาย |
|--------------------------------|----------------|---------------------|----------------|----------------|---|
| ระดับที่ นำลงทุน | AAA | AAA(tha) | Aaa | AAA | อันดับเครดิตสูงที่สุด มีความเสี่ยงต่ำที่สุดที่จะไม่สามารถชำระหนี้ได้ตามกำหนด |
| | AA | AA(tha) | Aa | AA | อันดับเครดิตรองลงมาและถือว่ามีความเสี่ยงต่ำมากที่จะไม่สามารถชำระหนี้ได้ตามกำหนด |
| | A | A(tha) | A | A | ความเสี่ยงต่ำที่จะไม่สามารถชำระหนี้ได้ตามกำหนด |
| | BBB | BBB(tha) | Baa | BBB | ความเสี่ยงปานกลางที่จะไม่สามารถชำระหนี้ได้ตามกำหนด |
| ระดับที่ ต่ำกว่า นำลงทุน | ต่ำกว่า BBB | ต่ำกว่า BBB(tha) | ต่ำกว่า Baa | ต่ำกว่า BBB | ความเสี่ยงสูงที่จะไม่สามารถชำระหนี้ได้ตามกำหนด |

- **ความเสี่ยงจากการขาดสภาพคล่องของตราสาร (Liquidity Risk) :** คือความเสี่ยงที่เกิดจากการไม่สามารถขายตราสารได้ในเวลาที่ต้องการหรืออาจไม่ได้ราคาตามที่คาดหวังเอาไว้
- **ความเสี่ยงจากการลงทุนในต่างประเทศ (Country and Political Risk) :** เนื่องจากกองทุนหลักมีการลงทุนในตราสารต่างประเทศ กองทุนจึงมีความเสี่ยงของประเทศที่ลงทุน กองทุนไทยจึงมีความเสี่ยงในเรื่องของการเปลี่ยนแปลงของปัจจัยพื้นฐาน สภาวะทางเศรษฐกิจ การเมือง ค่าเงิน และนโยบายต่างประเทศ โดยปัจจัยเหล่านี้อาจมีผลกระทบต่อราคาหน่วยลงทุน หรือหลักทรัพย์ที่กองทุนลงทุน หรือผู้ถือหน่วยลงทุนอาจได้รับชำระเงินค่าขายคืนหน่วยลงทุนช้ากว่าระยะเวลาที่กำหนด
- **ความเสี่ยงจากข้อจำกัดการนำเงินลงทุนกลับประเทศ (Repatriation Risk) :** เนื่องจากกองทุนอาจจะมีการลงทุนในตราสารต่างประเทศ จึงมีความเสี่ยงจากการเปลี่ยนแปลงนโยบายต่างประเทศที่เกี่ยวกับการแลกเปลี่ยนเงินตราต่างประเทศ และการนำเงินลงทุนกลับเข้ามาในประเทศได้ ซึ่งอาจส่งผลให้กองทุนไม่สามารถชำระเงินให้ผู้ถือหน่วยลงทุนได้ตามจำนวนหรือเวลาที่กำหนด
- **ความเสี่ยงที่เกิดจากการได้รับชำระเงินค่าขายคืนหน่วยลงทุนจากกองทุนรวมต่างประเทศล่าช้า :** คือความเสี่ยงที่เกิดจากวันหยุดทำการของประเทศที่กองทุนลงทุนหรือประเทศที่เกี่ยวข้องกับการลงทุนอาจหยุดไม่ตรงกับวันหยุดทำการของประเทศไทย ทำให้กองทุนอาจได้รับชำระเงินค่าขายคืนหน่วยลงทุนจากกองทุนรวมต่างประเทศที่กองทุนลงทุนล่าช้า และส่งผลกระทบต่อชำระเงินค่าขายคืนหน่วยลงทุนให้กับผู้ถือหน่วยลงทุนในประเทศ
- **ความเสี่ยงจากการทำสัญญาซื้อขายล่วงหน้า (Derivative) เพื่อป้องกันความเสี่ยง :** การทำสัญญาซื้อขายล่วงหน้า (Derivative) เพื่อป้องกันความเสี่ยง (Hedging) จากอัตราแลกเปลี่ยนอาจทำให้กองทุนเสียโอกาสในการได้รับผลตอบแทนที่เพิ่มขึ้นหากอัตราแลกเปลี่ยนมีการเปลี่ยนแปลงไปในทางตรงกันข้ามกับที่กองทุนคาดการณ์ไว้ อย่างไรก็ตาม กองทุนยังคงมีความเสี่ยงจากการที่คู่สัญญาไม่ปฏิบัติตามสัญญาดังกล่าว
- **ความเสี่ยงจากความผันผวนของมูลค่าหน่วยลงทุน (Market Risk)** หมายถึง ความเสี่ยงที่มูลค่าของหลักทรัพย์ที่กองทุนรวมลงทุนจะเปลี่ยนแปลงเพิ่มขึ้นหรือลดลงจากปัจจัยภายนอก เช่น สภาวะเศรษฐกิจการลงทุน ปัจจัยทางการเมืองทั้งในและต่างประเทศ เป็นต้น ซึ่งพิจารณาได้จากค่า Standard Deviation (SD) ของกองทุนรวม หากกองทุนรวมมีค่า SD สูง แสดงว่ากองทุนรวมมีความผันผวนจากการเปลี่ยนแปลงของราคาหลักทรัพย์สูง
- **ความเสี่ยงจากการกระจุกตัวลงทุนในผู้ออกตราสารใดรายหนึ่ง (High Issuer Concentration Risk)** พิจารณาจากการลงทุนแบบกระจุกตัวในตราสารของผู้ออกตราสาร คู่สัญญา หรือบุคคลอื่นที่มีภาวะผูกพันตามตราสารหรือสัญญานั้น รายใดรายหนึ่งมากกว่า 10% ของ NAV รวมกัน
 ทั้งนี้ การลงทุนแบบกระจุกตัวไม่รวมถึงกรณีการลงทุนในทรัพย์สินดังนี้
 1. ตราสารหนี้ภาครัฐไทย
 2. ตราสารภาครัฐต่างประเทศที่มีการจัดอันดับความน่าเชื่อถืออยู่ในอันดับที่สามารถลงทุนได้
 3. เงินฝากหรือตราสารเทียบเท่าเงินฝากที่ผู้รับฝากหรือผู้ออกตราสารที่มีการจัดอันดับความน่าเชื่อถืออยู่ในอันดับที่สามารถลงทุนได้
- **ความเสี่ยงจากการลงทุนกระจุกตัวในหมวดอุตสาหกรรมใดอุตสาหกรรมหนึ่ง (Sector Concentration Risk)** เกิดจากกองทุนลงทุนในบางหมวดอุตสาหกรรมมากกว่า 20% ของ NAV รวมกัน ซึ่งหากเกิดเหตุการณ์ที่ส่งผลกระทบต่ออุตสาหกรรมนั้น กองทุนดังกล่าวอาจมีผลการดำเนินงานที่ผันผวนมากกว่ากองทุนที่กระจายการลงทุนในหลายหมวดอุตสาหกรรม
- **ความเสี่ยงจากการกระจุกตัวลงทุนในประเทศใดประเทศหนึ่ง (Country Concentration Risk)** เกิดจากกองทุนลงทุนในประเทศใดประเทศหนึ่งมากกว่า 20% ของ NAV รวมกัน ซึ่งหากเกิดเหตุการณ์ที่ส่งผลกระทบต่อประเทศดังกล่าว เช่น การเมือง เศรษฐกิจ สังคม เป็นต้น กองทุนดังกล่าวอาจมีผลการดำเนินงานที่ผันผวนมากกว่ากองทุนที่กระจายการลงทุนในหลายประเทศ
- **ความเสี่ยงจากการเปลี่ยนแปลงของอัตราแลกเปลี่ยน (Currency Risk)** หมายถึง การเปลี่ยนแปลงของอัตราแลกเปลี่ยนมีผลกระทบต่อมูลค่าของหน่วยลงทุน เช่น กองทุนรวมลงทุนด้วยสกุลเงินดอลลาร์ในช่วงที่เงินบาทอ่อน แต่ขายทำกำไรในช่วงที่บาทแข็ง กองทุนรวมจะได้เงินบาทกลับมาน้อยลง ในทางกลับกันหากกองทุนรวมลงทุนในช่วงที่บาทแข็งและขายทำกำไรในช่วงที่บาทอ่อนก็อาจได้ผลตอบแทนมากขึ้นกว่าเดิมด้วยเช่นกัน ดังนั้น การป้องกันความเสี่ยงจากอัตราแลกเปลี่ยนจึงเป็นเครื่องมือสำคัญในการบริหารความเสี่ยง ซึ่งทำได้ดังต่อไปนี้
 - ป้องกันความเสี่ยงทั้งหมดหรือเกือบทั้งหมด : ผู้ลงทุนไม่มีความเสี่ยงจากอัตราแลกเปลี่ยน
 - ป้องกันความเสี่ยงบางส่วน โดยต้องระบุสัดส่วนการป้องกันความเสี่ยงไว้อย่างชัดเจน : ผู้ลงทุนอาจมีความเสี่ยงจากอัตราแลกเปลี่ยน
 - อาจป้องกันความเสี่ยงตามดุลยพินิจของผู้จัดการกองทุนรวม : ผู้ลงทุนอาจมีความเสี่ยงจากอัตราแลกเปลี่ยน เนื่องจากการป้องกันความเสี่ยงขึ้นอยู่กับดุลยพินิจของผู้จัดการกองทุนรวมในการพิจารณาว่าจะป้องกันความเสี่ยงหรือไม่
 - ไม่ป้องกันความเสี่ยงเลย : ผู้ลงทุนมีความเสี่ยงจากอัตราแลกเปลี่ยน

อัตราส่วนหมุนเวียนการลงทุนของกองทุนรวม (PTR)

ข้อมูลอัตราส่วนหมุนเวียนการลงทุนของกองทุนรวม (portfolio turnover ratio : PTR) แสดงถึงปริมาณการซื้อขายทรัพย์สินของกองทุน และสะท้อนกลยุทธ์การลงทุนของผู้จัดการกองทุนได้ดียิ่งขึ้น โดยคำนวณจากมูลค่าที่ต่ำกว่าระหว่างผลรวมของมูลค่าการซื้อขายทรัพย์สินกับการขายทรัพย์สินที่กองทุนรวมลงทุนในรอบระยะเวลาผ่านมาย้อนหลัง 1 ปีหารด้วยมูลค่าทรัพย์สินสุทธิเฉลี่ยของกองทุนรวมในรอบระยะเวลาเดียวกัน

$$\text{PTR (\%)} = \frac{\text{Min (ซื้อหุ้น, ขายหุ้น)}}{\text{Avg. NAV}}$$

ข้อมูลกองทุนต่างประเทศ

ข้อมูลกองทุนรวมต่างประเทศที่มีการลงทุนเกินร้อยละ 20 ของมูลค่าทรัพย์สินสุทธิของกองทุนรวม

| 1) กองทุน SPDR® S&P Kensho Smart Mobility ETF | |
|---|---|
| นโยบายการลงทุน | กองทุน SPDR® S&P Kensho Smart Mobility ETF เป็นกองทุน (“ETF”) มีลักษณะการบริหารจัดการแบบ Actively Managed โดยในสถานการณ์ปกติกองทุนจะลงทุนอย่างน้อยร้อยละ 79 ของมูลค่าทรัพย์สินสุทธิของกองทุน ในหลักทรัพย์ที่เป็นส่วนประกอบของดัชนี S&P Kensho Smart Transportation Index (“ดัชนีอ้างอิง”) ซึ่งดัชนีอ้างอิงดังกล่าวประกอบด้วยหุ้นของบริษัทที่ซื้อขายในตลาดหลักทรัพย์สหรัฐอเมริกา โดยลงทุนในบริษัททั่วโลกที่เกี่ยวข้องกับผลิตภัณฑ์และบริการที่ขับเคลื่อนนวัตกรรมต่าง ๆ ภายใต้ระบบการขนส่งอัจฉริยะ (Smart Transportation) เช่น เทคโนโลยียานยนต์ไร้คนขับ (Autonomous Vehicle) เทคโนโลยีการเชื่อมต่อยานยนต์กับสิ่งต่าง ๆ (Connected Vehicle) โดรนที่นำไปใช้ในเชิงพาณิชย์และทางทหาร และ/หรือระบบขนส่งและการสัญจรต่าง ๆ ที่จะเข้ามาทำให้การเดินทางและระบบขนส่งรวมถึงระบบจราจรให้มีประสิทธิภาพมากขึ้น และ/หรือได้รับประโยชน์จากนวัตกรรมดังกล่าว กองทุนดังกล่าวบริหารจัดการโดย SSGA Funds Management โดยมีการปรับพอร์ตการลงทุน (Rebalance) ทุก ๆ ครึ่งปี |
| อายุโครงการ | ไม่กำหนด |
| จดทะเบียนประเทศ | ประเทศสหรัฐอเมริกา |
| สกุลเงินของกองทุน | ดอลลาร์สหรัฐ (USD) |
| แหล่งข้อมูลกองทุน | https://www.ssga.com/spdrs |

ผลการดำเนินงานของกองทุนหลัก

Total Return (As of 09/30/2021)

| | NAV (%) | Market Value (%) | Index (%) |
|----------------------|---------|------------------|-----------|
| Cumulative | | | |
| QTD | -11.55 | -11.54 | -11.69 |
| YTD | 0.81 | 0.78 | 0.25 |
| Annualized | | | |
| 1 Year | 47.66 | 47.63 | 46.94 |
| 3 Year | 23.86 | 23.86 | 23.44 |
| 5 Year | N/A | N/A | N/A |
| Since Fund Inception | 19.11 | 19.14 | 18.89 |

| | |
|-------------------------|------|
| Gross Expense Ratio (%) | 0.45 |
| 30 Day SEC Yield (%) | 0.42 |

Performance quoted represents past performance, which is no guarantee of future results. Investment return and principal value will fluctuate, so you may have a gain or loss when shares are sold. Current performance may be higher or lower than that quoted. Visit [ssga.com](https://www.ssga.com) for most recent month-end performance. Performance of an index is not illustrative of any particular investment. It is not possible to invest directly in an index. Prior to 06/25/2019, the SPDR S&P Kensho Smart Mobility ETF was known as the SPDR Kensho Smart Mobility ETF. Prior to 06/25/2019, the ticker for HAIL was XKST.

หมายเหตุ : Fund Fact Sheet กองทุน SPDR® S&P Kensho Smart Mobility ETF

ข้อมูล ณ วันที่ 30 มิถุนายน 2564

หรือดูข้อมูลเพิ่มเติมได้ที่ <https://www.ssga.com/spdrs>.

| | |
|---|---|
| 2) กองทุน Global X Autonomous & Electric Vehicles ETF | |
| นโยบายการลงทุน | กองทุน Global X Autonomous & Electric Vehicles ETF ซึ่งจัดตั้งขึ้นภายใต้กฎหมายของประเทศสหรัฐอเมริกา (USA) และที่จดทะเบียนและซื้อขายในตลาดหลักทรัพย์นิวยอร์ก (NYSE Arce, Inc) ในสกุลเงินดอลลาร์สหรัฐฯ (USD) และบริหารจัดการโดย Global X Management Company LLC. |
| ประเภท | กองทุนรวมอีทีเอฟ (Exchange Traded Fund) |
| วันที่จัดตั้งกองทุน | วันที่ 13 เมษายน 2561 |
| วัตถุประสงค์ในการลงทุน | กองทุน Global X Autonomous & Electric Vehicles ETF ("กองทุน") มีวัตถุประสงค์การลงทุนให้ผลตอบแทนจากการลงทุนให้ใกล้เคียงกับผลตอบแทนของดัชนี Solactive Autonomous & Electric Vehicles ("ดัชนีอ้างอิง") |
| กลยุทธ์การลงทุนที่สำคัญ | กองทุน Global X Autonomous & Electric Vehicles ETF กองทุนลงทุนอย่างน้อย 80% ของสินทรัพย์รวมในหลักทรัพย์ที่เป็นส่วนประกอบของ Solactive Autonomous & Electric Vehicles ดัชนีอ้างอิง กองทุนอาจให้ยืมหลักทรัพย์ที่คิดเป็นมูลค่าไม่เกิน 1 ใน 3 ของมูลค่าทรัพย์สินทั้งหมดของกองทุน ดัชนีอ้างอิงดังกล่าวประกอบด้วยบริษัทจดทะเบียนในตลาดหลักทรัพย์ที่ดำเนินธุรกิจเกี่ยวข้องกับการพัฒนายานยนต์ไฟฟ้าและ / หรือยานยนต์ที่ขับเคลื่อนอัตโนมัติรวมถึงบริษัทที่ผลิตรถยนต์ไฟฟ้า / ไฮบริด ส่วนประกอบและวัสดุของรถยนต์ไฟฟ้า / ไฮบริดเทคโนโลยีการขับเคลื่อนอัตโนมัติและบริการเชื่อมต่อเครือข่ายสำหรับการขนส่ง (เรียกรวมกันว่า "บริษัทยานยนต์อิสระและยานยนต์ไฟฟ้า") ตามที่กำหนดโดย Solactive AG ของผู้ให้บริการดัชนีอ้างอิง |
| Investment Adviser | Global X Management Company LLC. 605 3rd Avenue, 43rd Floor New York, NY 10158 |
| Custodian and Transfer Agent | Brown Brothers Harriman & Co. 50 Post Office Square Boston, MA 02110 |
| สกุลเงิน | ดอลลาร์สหรัฐฯ (US Dollar) |
| วันทำการซื้อขายหน่วยลงทุน | ทุกวันทำการ |
| อายุกองทุน | ไม่กำหนด |
| นโยบายการจ่ายเงินปันผล | ไม่มี |
| Management Fees | ร้อยละ 0.68 ต่อปี |
| Ticker | DRIV |
| CUSIP | 37954Y624 |
| Exchange | NASDAQ |
| Bloomberg IOPV Ticker | DRIVV |
| Index Ticker | SOLDRIV |
| แหล่งข้อมูลกองทุน | www.globalxetfs.com |

ผลการดำเนินงานของกองทุน

PERFORMANCE (%)

| | 1M | YTD | 1Y | 3Y | Since Inception |
|--------------|--------|--------|--------|--------|-----------------|
| NAV | -4.60% | 14.78% | 63.08% | 25.01% | 20.62% |
| Market Price | -4.59% | 14.62% | 62.81% | 24.93% | 20.65% |
| Index | -4.57% | 15.20% | 63.86% | 25.28% | 20.80% |

TOP 10 HOLDINGS (%) Holdings Subject to Change

| | | | |
|-------------------|-------|---------------------|-------|
| Tesla Inc | 3.63% | Apple Inc | 2.90% |
| Nvidia Corp | 3.19% | Intel Corp | 2.88% |
| Alphabet Inc-cl A | 3.17% | Qualcomm Inc | 2.59% |
| Microsoft Corp | 3.05% | General Electric Co | 2.06% |
| Toyota Motor Corp | 3.03% | Honeywell Intl | 1.90% |

The performance data quoted represents past performance and does not guarantee future results. Investment return and principal value of an investment will fluctuate so that an investor's shares, when sold or redeemed, may be worth more or less than their original cost. Current performance may be higher or lower than the performance quoted. High short-term performance of the Fund, when observed, is unusual and investors should not expect such performance to be repeated. Returns for periods greater than one year are annualized. For performance data current to the most recent month end, please call 1-888-493-8631, or visit www.globalxetfs.com.

หมายเหตุ : Fund Fact Sheet กองทุน Global X Autonomous & Electric Vehicles ETF

ข้อมูล ณ วันที่ 30 กันยายน 2564

หรือดูข้อมูลเพิ่มเติมได้ที่ www.globalxetfs.com

- การลงทุนในหน่วยลงทุนไม่ใช่การฝากเงิน รวมทั้งไม่ได้อยู่ภายใต้ความคุ้มครองของสถาบันคุ้มครองเงินฝาก จึงมีความเสี่ยงจากการลงทุนซึ่งผู้ลงทุนอาจไม่ได้รับเงินลงทุนคืนเต็มจำนวน
- ได้รับอนุมัติจัดตั้ง และอยู่ภายใต้การกำกับดูแลของสำนักงาน ก.ล.ต.
- การพิจารณาหนังสือชี้ชวนในการเสนอขายหน่วยลงทุนของกองทุนรวมนี้มีได้เป็นการแสดงว่าสำนักงาน ก.ล.ต. ได้รับรองถึงความถูกต้องของข้อมูลในหนังสือชี้ชวนของกองทุนรวม หรือ ได้ประกันราคาหรือผลตอบแทนของหน่วยลงทุนที่เสนอขายนั้น ทั้งนี้

บริษัทจัดการกองทุนรวมได้สอบทานข้อมูลในหนังสือชี้ชวนส่วนสรุปข้อมูลสำคัญ ณ วันที่ 30 ธันวาคม 2564 แล้วด้วยความระมัดระวังในฐานะผู้รับผิดชอบในการดำเนินการของกองทุนรวมและขอรับรองว่าข้อมูลดังกล่าวถูกต้องไม่เป็นเท็จ และไม่ทำให้ผู้อื่นสำคัญผิด